



통학버스

완전정복

5단계 따라하기

어서와 통학버스는 처음이지?

DAEGU UNIVERSITY



통학버스

처음 사용자를 위한
5가지 단계



대구대 통학버스 이용이 처음?

...
어떻게 이용하나요?

“처음 사용자를 위한 5단계”

1. 앱을 설치한다
2. 회원가입을 한다.
3. 승차권으로 쓸 학생증(카드)를 등록한다.
(없으면 tip 참조)
4. 이용료 납부(포인트 충전) 하기
5. 버스의 좌석을 앱에서 예약한다.


Q. 버스 이용 관련 문의 사항 정리


1

APP

첫 시작은 앱 설치 부터

우리 학생이라면 대구대학교 앱 설치 부터 하세요!
버스 예약, 탑승에 꼭 필요합니다.


안드로이드 폰 사용자는  Play 스토어 에서 "대구대학교 통학버스"를 검색 후 앱을 설치해 주세요.




아이폰 사용자는 App Store에서 "대구대학교 스마트캠퍼스" 검색후 앱설치.



TIP



기본 APP


대구대학교 

대구대학교 스마트캠퍼스 

대구대 학생 필수 설치 앱

대구대학교 전자출결  

대구대학교 DUtalk  

대구대학교 통학버스 



2

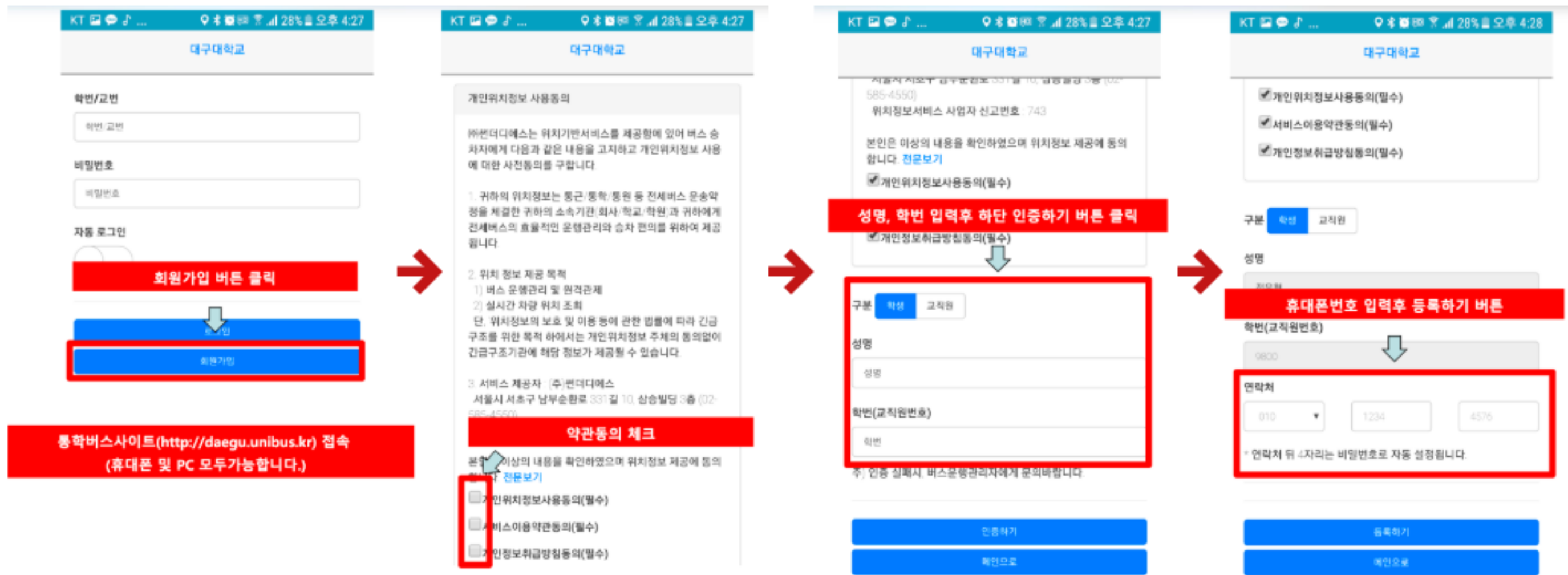
회원가입 무조건 회원가입 부터

앱에서 회원가입

대구대학교, 통합버스 앱 실행 후 따라하기

PC, 모바일 웹에서 가입

통학버스 사이트 <http://daegu.unibus.kr> 접속(휴대폰 및 PC 모두가능)



도와주세요

회원가입 단계 설명: 첨부파일(대구대학교 통학버스 이용방법) 4페이지를 참조

3

카드등록 학생증 등록 방법

학생증(카드)는 대구대학교 통학버스 탑승시 신분확인 역할만 합니다.




도와주세요

학생증이 있다

- 아이폰: 첨부파일(대구대학교 통학버스 이용방법) 6페이지를 참조해 등록
- 안드로이드 폰: 첨부파일(대구대학교 통학버스 이용방법) 6 혹은 9페이지를 참조해 등록

학생증이 없다

- 가까운 대구은행에 가서 학생증을 만든다(3x4cm 증명사진, 신분증 지참, 학생증 수령은 학과 사무실에서)
- 학생증이 없는 동안은 일반 현금카드, 신용카드를 우선 등록해 사용 가능(안드로이드 폰만 가능, 아이폰 사용자는 가족이나 친구에게 빌려서 사용 - 최초 한번만 폰의 앱에서 학번과 카드를 연결하기 위해 필요한 것으로 그 폰을 계속 가지고 다니는게 아닙니다)
- 폰의 NFC 기능으로 카드, 학생증 등록방법: 첨부파일(대구대학교 통학버스 이용방법) 9페이지를 참조



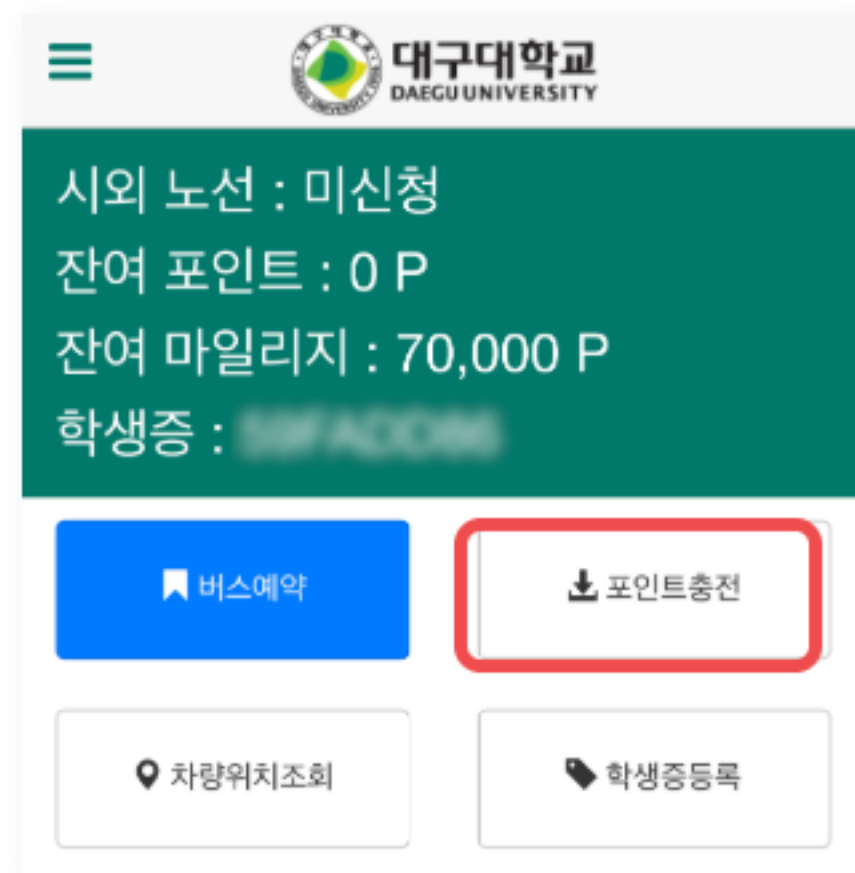
안드로이드 폰에서 NFC기능으로 등록 가능한 카드는 위와 같이 보안 칩이 있는 모든 카드입니다.

4

이용료 납부 포인트 충전

이용료 납부 방법

- 방식: 선불충전 방식. 학생의 학번으로 포인트가 충전됨
- **포인트(이용료 납부)가 있어야 좌석을 예약할 수 있습니다.**
- 앱에서 충전(실시간 포인트 충전 가능) →
- 계좌이체(09:00~17:00, 관리자 확인 후 충전)
계좌번호: 대구은행 207-12-004455 대구대학교 통학버스



도와주세요

충전방법 메뉴얼: 첨부파일(대구대학교 통학버스 이용방법) 10페이지를 참조

이용료 안내

	시내(대구) 노선	지하철 노선	시외 노선
학생	1000원(1회)	무료	구간요금 참조(1학기)
교직원	1500원(1회)	1500원(1회)	구간요금 참조(1학기)

Tip
그래도 어렵다면

“
학생증 등록이 어려우면
다음장으로 바로 넘어가세요
”

하지만 “좌석예약”은 반드시 하셔야 합니다!

(단, 지하철 노선의 경우 등교는 혼잡함을 고려해 예약 없이 선착순으로 탑승합니다.)

학생증(카드)없이 버스 탑승하는  (TIP)

버스타승 전에 모바일 앱을 실행. 첫화면의 "버스예약" 클릭한다.
예약 상세 내역에서 **승차처리** 버튼을 클릭 후 운전 기사님께 보여주고 탑승한다



5

좌석예약, 예약취소 통학버스 예약 시스템 안내

01

포인트충전

02

버스 노선 선택

03

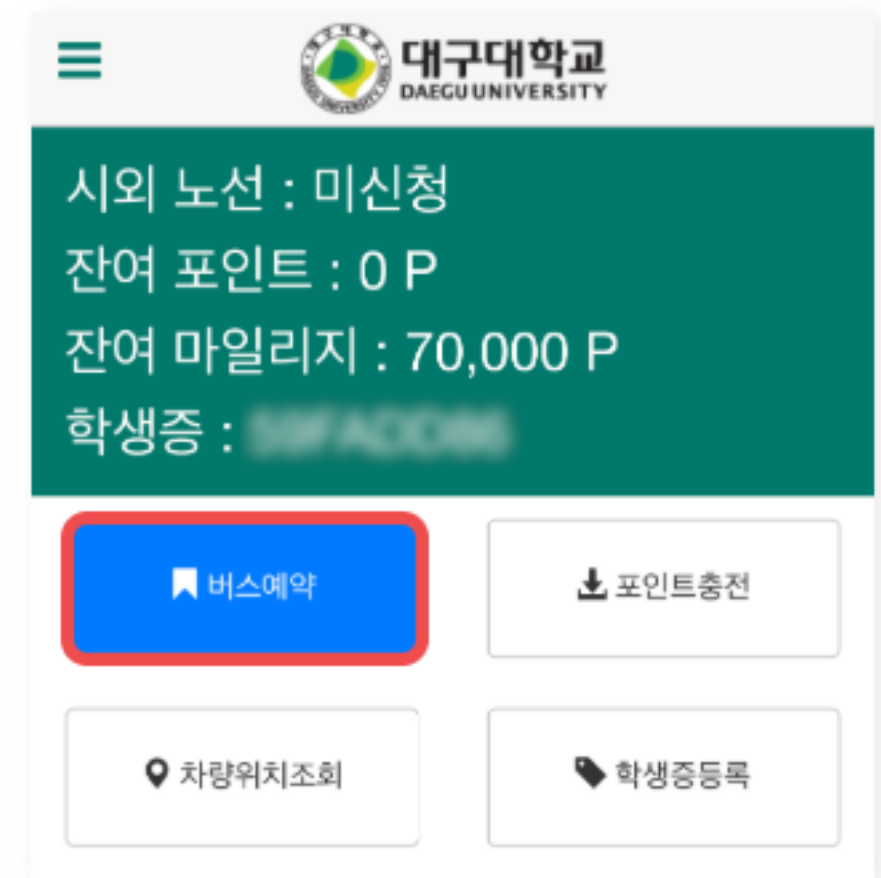
버스 좌석선택

04

탑승

주의사항

- 통학버스는 반드시 앱이나 홈페이지에서 반드시 좌석을 예약해야 이용이 가능합니다. 단, 지하철 노선(임당,안심)만 등교시간에 한하여 예약없이 탑승합니다.
- 통학 버스탑승시 학생증(카드)를 버스 단말기에 필히 태깅해야 함.(좌석 예약 및 환불에 필요)
- 신입생의 경우 학생증이 없을 수 있어 개학후 1주일 정도 학생증이 없어도 탑승 가능. 하지만 예약은 필히 하셔야 합니다.



1. 시외노선 학기권 신청 방법: 첨부파일(대구대학교 통학버스 이용방법) 15페이지를 참조
2. 통학버스(대구, 시외) 좌석예약 방법: 첨부파일(대구대학교 통학버스 이용방법) 19페이지를 참조

도와주세요



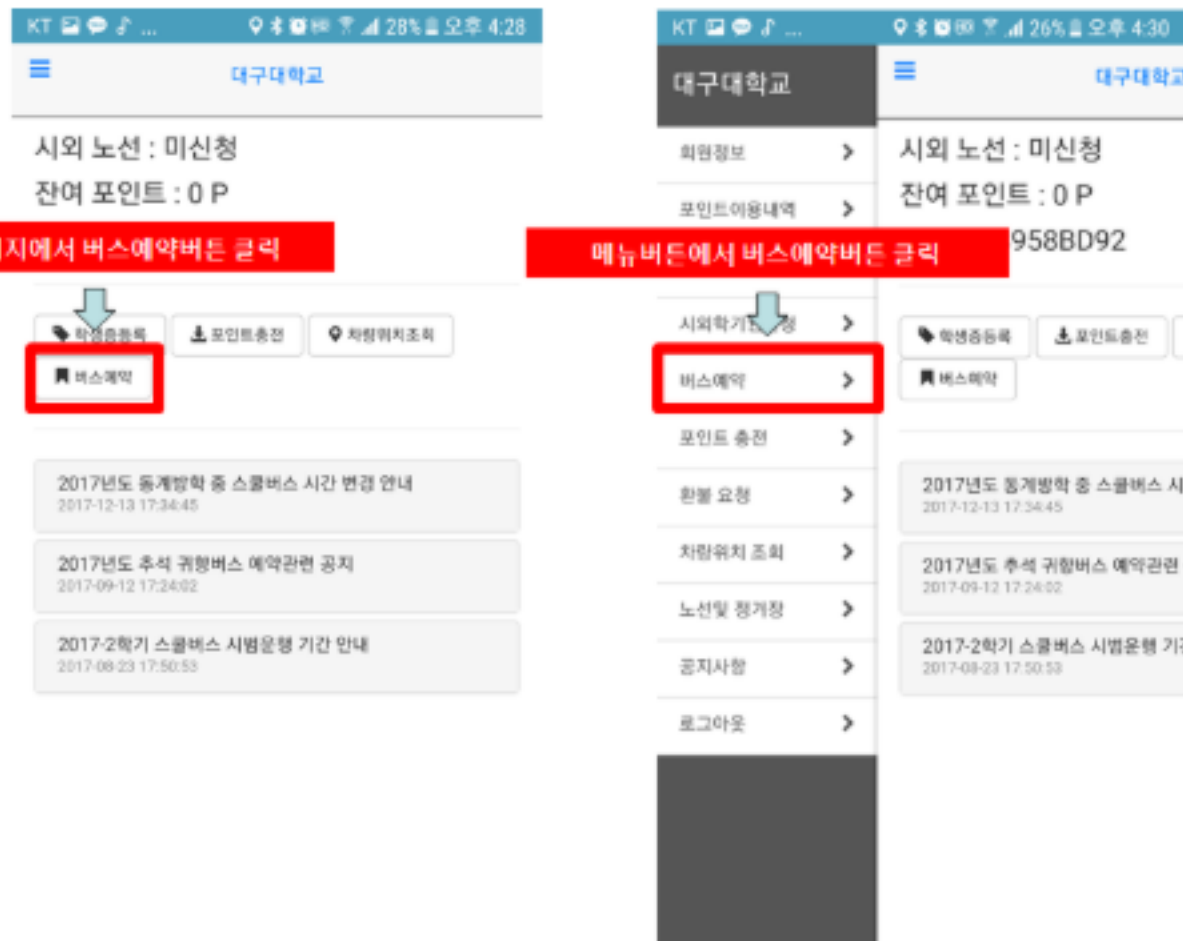
5

좌석예약 통학버스 예약 방법



대구 시내, 시외지역, 지하철 모두 신청 방법은 동일합니다.

1. 앱 실행 후 버스예약 클릭한다.



2. 예약 화면에서 등교, 하교를 선택한다.



노선선택, 등하교 선택, 차량선택후 예약하기 버튼 클릭
 차량선택시 잔여석 확인, 포인트 확인
 잔여석이 부족할경우 대기예약도 가능합니다.
 예약취소시 대기순번대로 해당 좌석으로 배정됩니다.
 예약시 해당 노선에 포인트가 차감되며 포인트 부족시 예약이 불가능합니다. 중전후 이용바랍니다.
 시외노선의 경우 신청자에 한해서만 예약이 가능합니다.
 예약은 등교1회, 하교1회만 가능합니다.

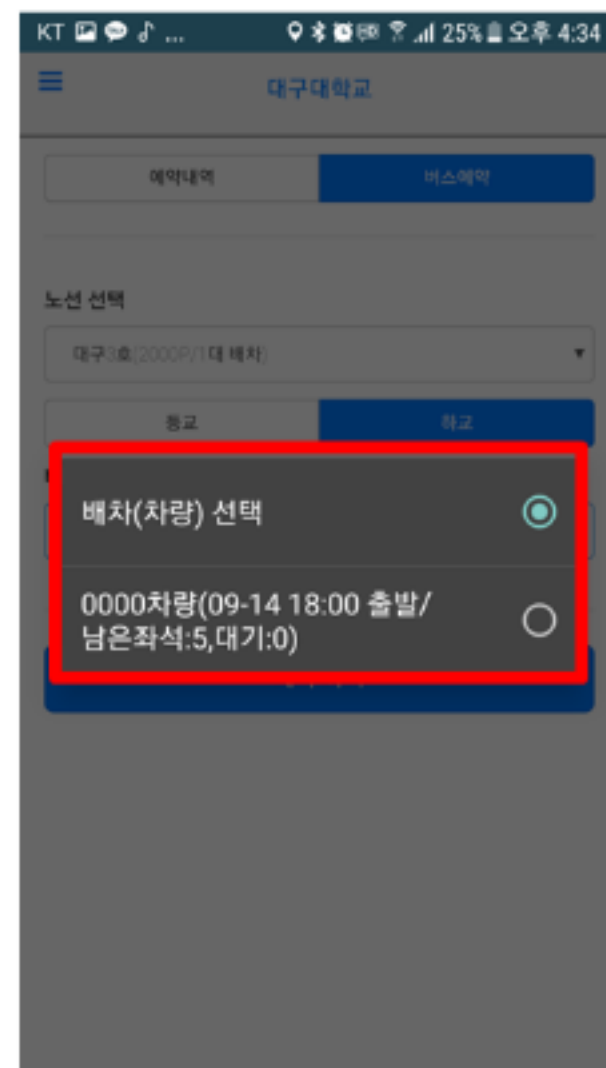
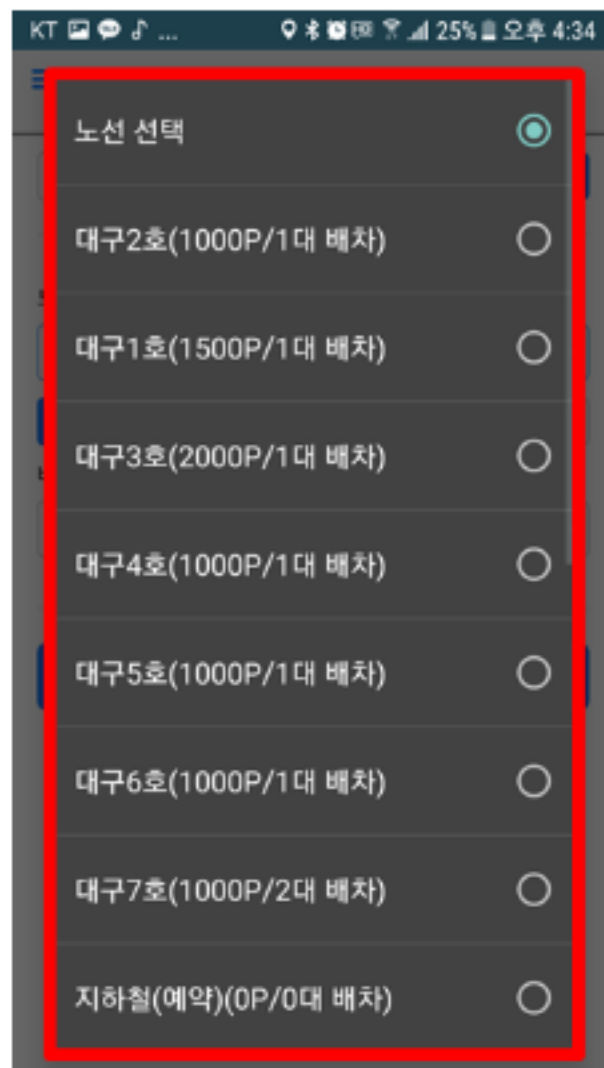
5

좌석예약 통학버스 예약 방법



대구 시내, 시외지역, 지하철 모두 신청 방법은 동일합니다.

3. 이용할 노선을 선택한다.



4. 버스 좌석을 선택한다.



Q

이런것은 어떻게 예약취소, 모바일 탑승 처리

학생증(카드)없이 버스 탑승하는 TIP

버스타승 전에 모바일 앱을 실행. 첫화면의 "버스예약" 클릭한다.
예약 상세 내역에서 "승차처리" 버튼을 클릭 후 운전 기사님께 보여주고 탑승한다



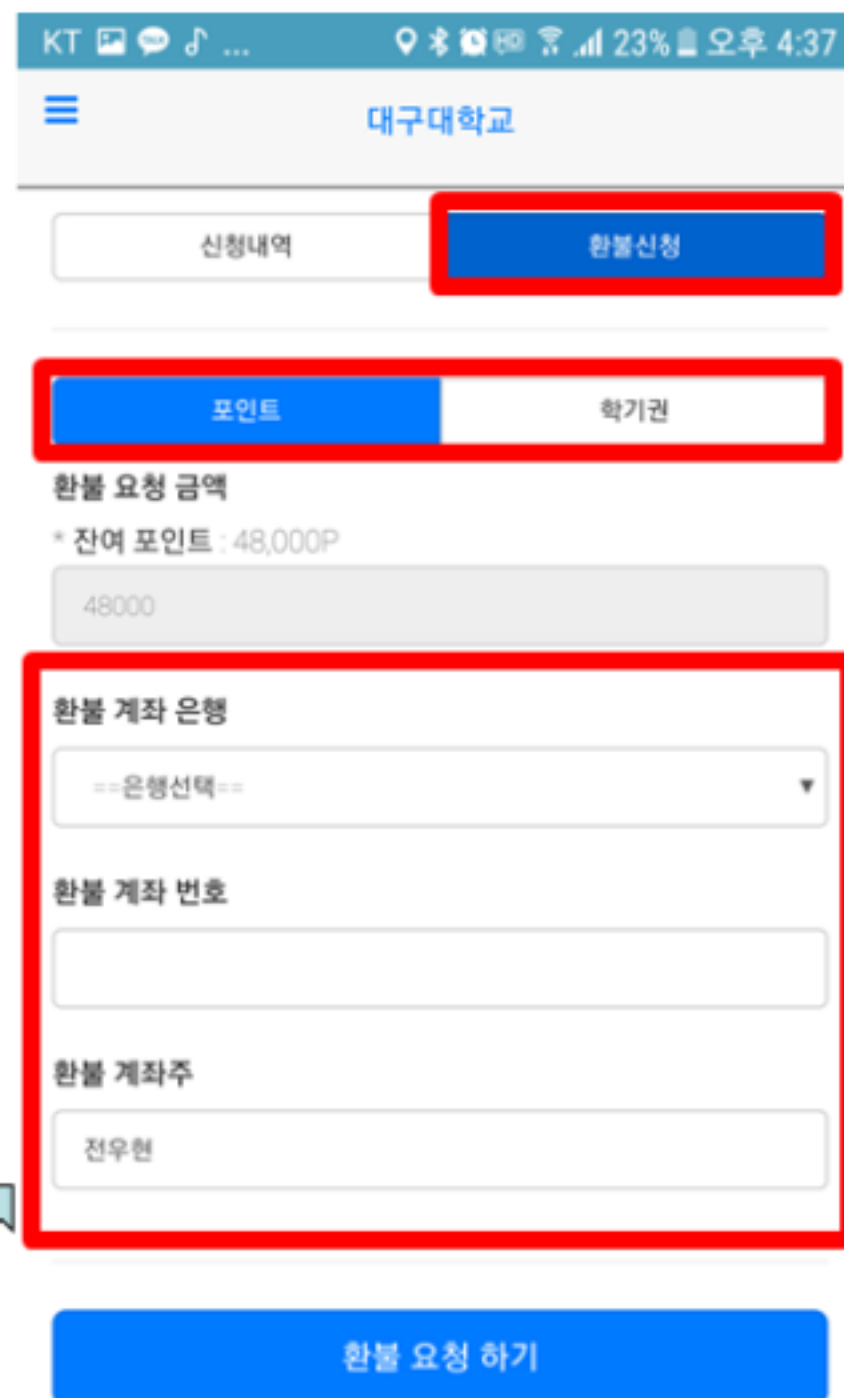
버스 예약을 취소하고 싶어요 TIP

버스 예약 후 탑승을 하지 않으면 패널티를 받게 되어 불이익을 받습니다.
3번 받으면 탑승에 제약을 받으며, 금전적인 손해도 발생 합니다. 반드시 예약상세
내역에서 예약을 취소하세요.



이런것은 어떻게 환불은 어떻게 하나요?

환불 신청 방법은 대구 시내, 시외노선 모두 동일합니다.



주의사항

계좌 번호 오류가 너무 많아요.
환불계좌 등록시 이름,
은행명, 번호를 꼭 한번 더 확인
해 주세요.



환불받을 은행선택, 계좌입력, 예금주는 반드시 본인만 가능합니다.
마일리지는 환불시 제외됩니다. (사용만 가능)

Q

이런것은 어떻게 예약 노쇼에 따른 패널티

차량출발시간 이후 1시간까지 승차취소가 가능하며
차량출발후 1시간 이후부터는 승차취소가 불가능합니다.
승차취소시 패널티를 확인하시기 바랍니다.



패널티 (예약취소 및 미탑승시)

1. 차량출발시간 30분전까지 취소시 : 패널티 없음 (100% 환불)
2. 차량출발시간 30분전부터 출발시간전까지 취소시 : 20% 차감후 환불
3. 차량출발시간 이후부터 1시간내 취소시 : 50% 차감후 환불 (추가 1회 경고, 3회 누적시 7일간 예약불가, 7일후 자동 해제)
4. 차량출발시간 이후부터 1시간이 경과한 경우 (미탑승) : 취소불가, 패널티 100%, 환불없음 (추가 경고 없음)

Q

이런것은 어떻게 기타문의 사항

1. 예약이 불가능한 경우

잔여석이 부족할 경우 대기예약도 가능합니다.

예약 취소시 대기 순번대로 해당 좌석으로 배정됩니다.

예약시 해당 노선에 포인트가 차감되며 포인트 부족시 예약이 불가능합니다. 충전 후 이용바랍니다.

시외노선의 경우 신청자에 한해서만 예약이 가능합니다.

예약은 **등교1회, 하교1회만** 가능합니다.

2. 요금은 얼마인가요?

- 대구시내 노선: 학생은 1,000원, 교직원은 1,500원

- 지하철 노선: 학생은 무료, 교직원은 1,500원

- 시외 노선: 지역별 요금표 참조(학생, 교직원 동일)

3. 노선은 어떻게 정해지나요?

우리대학 학생 거주지를 기초로하여 노선과 승하차 장소가 정해집니다.

학생이 많이 살고 있으니 이용이 적은 경우는 폐지됩니다.

노선은 매학기 이용자 사용 패턴을 분석해서 새롭게 변경합니다.

2020학년도 1학기 기준

이용료

울산: 380,000원

포항: 360,000원

구미: 340,000원

경주: 280,000원



사랑·빛·자유의 전당
대구대학교

학생증 등록이 어렵거나 불편한 사항이 있으면 경산캠퍼스 학생지원부로 오세요.

학생증 등록은 1분 이내로 처리해 드립니다.

위치: 진로취업관 3층 2301호, ☎ 053-850-5214